

みんなで受ければお得！

薬学ゼミナール 2026 グループ割

3人以上で申込！


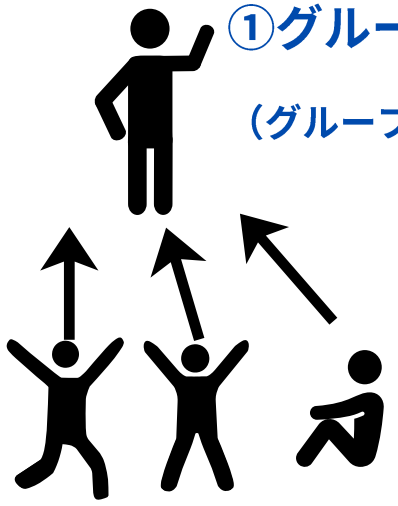
友達と割引GET！

さあ、みんなで一緒に合格を目指そう！

グループ作成から割引の流れ


①グループを作成
(グループコード発行)

②グループへ加入
計10名まで
(グループコード入力)



③コースへお申込み

- ・グループの期限がお申込みの締切です
- ・締切までは、グループ脱退・加入は自由です



通学1年コース 寮コース 少人数コース

ライブ1年コース ライブ半年コース 通学半年コース

※オンデマンドのコースは対象外

【承認】 締切の時点で3名以上お申込み



通学1年コース 寮コース 少人数コース

ライブ1年コース ライブ半年コース 通学半年コース

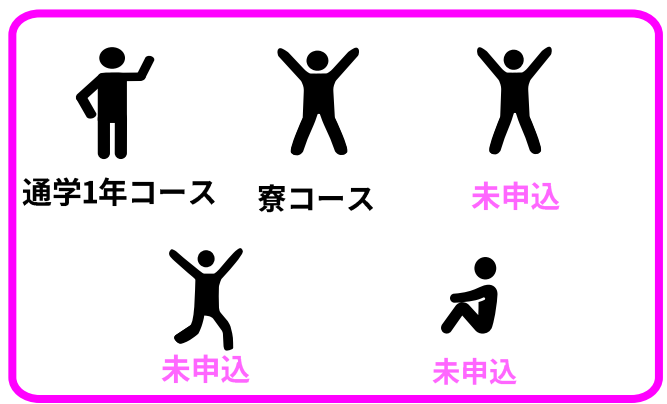
④グループの期限を迎える (グループ内の申込締切日を迎える)

注) 今年度の審査が終了したグループへの加入や脱退は不可です
次年度に新たなグループ作成や加入ができる状態となります

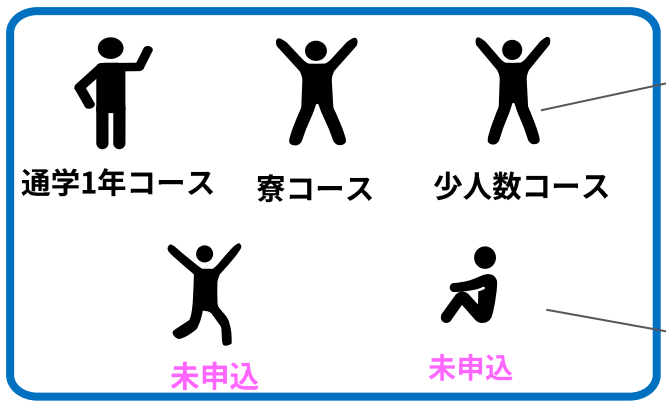
期限内に申込された方すべて、グループ割を適用した支払案内を発行します

！グループにいるが割引適用されないパターン

A) **グループが棄却された時** (締切の時点で2名以下のお申込み)



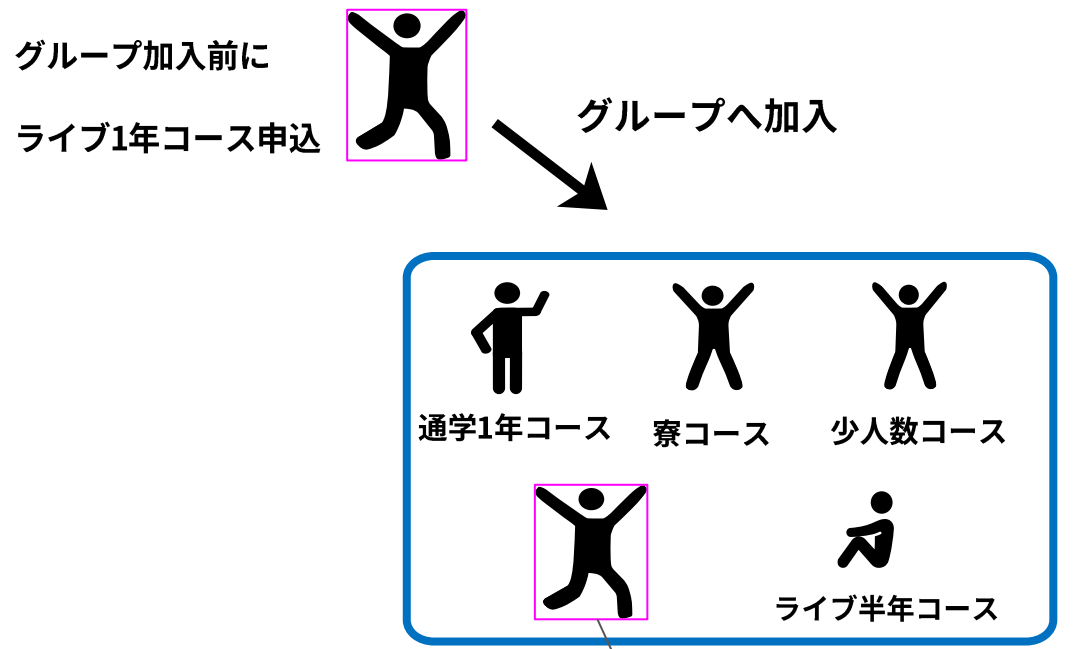
B) グループは承認されたが、**期限までに未申込**だった場合




3名の申込でグループは承認
(この3名はグループ割適用)

期限までに未申込の2名
→グループ承認後に申込をしても
グループ割は適用されません

C) **既にコース申込をした状態でグループへ加入した時**



グループ加入後のお申込みでないため
・申込人数にカウントされない
・また、グループが承認されても
 ←はグループ割適用されません

●コースへのお申込みの前に！

STEP1

準備



マイページへアクセス
メニューからグループ割申請を選択

The screenshot shows the mobile app interface. On the left is the home screen with a menu icon (three dots) highlighted in a pink box. On the right is the 'マイページ' (My Page) menu, where 'グループ割申請' (Group Discount Application) is highlighted in a pink box. The menu items include: 申込・支払 (Applications & Payments), 出欠・成績 (Attendance & Results), 教室情報 (Classroom Information), and メッセージ・連絡 (Messages & Contact). Other items in the menu include: コース申込, 講習会・説明会申込, 模擬試験申込, 証明書一覧, 申込一覧, 請求一覧, 見積一覧, 返金口座情報.

STEP2

グループ結成



The screenshot shows the 'グループ割申請' (Group Discount Application) page. It features a 'グループ作成' (Create Group) button highlighted in a pink box, and a 'グループ参加' (Join Group) button highlighted in a pink box. The page also includes a 'グループコード' (Group Code) input field. Text on the page includes: 'グループ割の申請について' (About Group Discount Application), '※今年の運用期間は1月1日から3月31日まで' (This year's application period is from January 1st to March 31st), 'グループを作成する' (Create Group), 'グループに参加する' (Join Group), and 'グループコード' (Group Code).

新たにグループを作る方は
「グループ作成ボタン」

他の方が作成したグループへの加入は
「グループコードを入力」して参加

●あとは申し込むだけ！

STEP3

みんなで申込 🟢



【必ず】グループへ加入後

メニュー内の「コース申込」からグループ有効期限（申込締切日）までに、お申込み手続きを進めてください

○対象コース
通学又はライブの1年/半年コース

注) コースお申込み後でもグループ作成・加入はできますが、その場合には申込人数にカウントされません

※1度キャンセルして再申込することでカウントされますが、入金後のコースキャンセルはキャンセル料が発生します

STEP4

確認 👍

グループ詳細

グループ割申請

グループ割の申請について

※今年の運用期間は2月22日から3月31日まで

グループを作成する

グループ作成

グループに参加する

*グループコード

グループ参加

参加中のグループ

グループコード	6SVGMR1X1SQ0
発番日	2026年 2月23日
参加人数	1/10
申込人数	0
申込締切日	2026年 2月25日
ステータス	審査中

グループを抜ける

グループコードの有効期限は作成時から2日以内となりますので、申込締切当日中にお申込みください。

- ・グループ割申請メニューから参加中のグループの状態（申込人数、申込締切等）を確認できます
- ・審査中ステータスが「承認」になると適用 → 割引適用のお支払案内書を順次マイページ上へご案内します



グループ割の注意事項

- ・ **グループに参加した後に、お申込み**をお願いします。
※ **コースお申込み後にグループ参加されても割引適用外になる場合がございます**
- ・ **3名以上**のメンバーが、**グループの申込締切日までにお申し込み**されていることが条件です。
※ **所属グループの申込締切日までに、お申込み完了していない方はグループが承認されても割引は適用されません**
- ・ すべての条件を満たすと、ステータスが「**承認**」に変わります。
- ・ 本割引に関して不正と認められる行為が確認された時は、入校をお断りする場合がございます。

お友達を誘って、みんなでお得にスタートしましょう！

Have a good study life!

薬学ゼミナールは、薬学生全員を応援しています